

# SKAL

# KULJETUSBAROMETRI

# 2/2016



## SKAL:n Kuljetusbarometri 2/2016

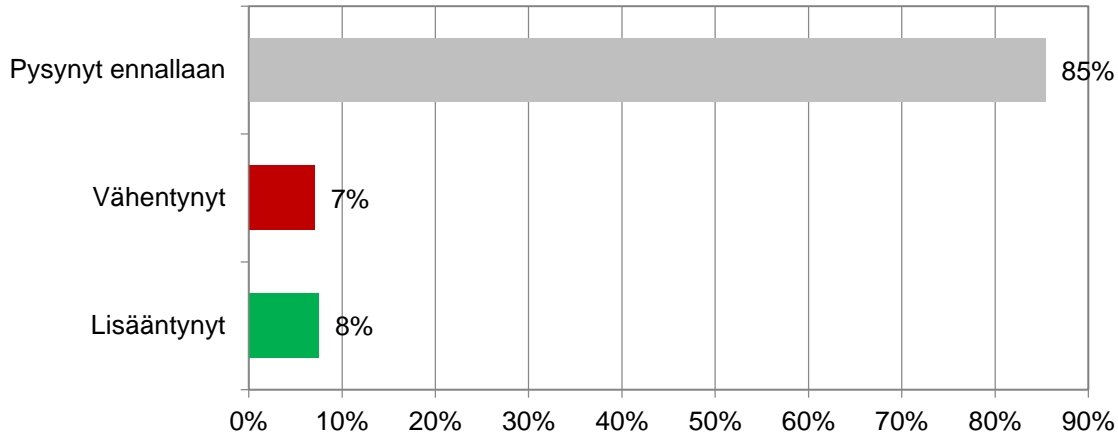
SKAL ry:n vuoden 2016 toiseen kuljetusbarometriin vastasi yhteensä 479 jäsenyritystä. Vastaajat edustavat kaikkia SKAL ry:n erikoisjärjestöjä ja toimialoja.

SKAL:n Kuljetusbarometri toteutetaan kolme kertaa vuodessa, neljän kuukauden välein. Sähköinen kysely lähetetään noin 4300 jäsenyrittäjälle. Barometrikyselyllä selvitetään kuljetusyritysten taloudellista tilannetta ja lähitulevaisuuden näkymiä.

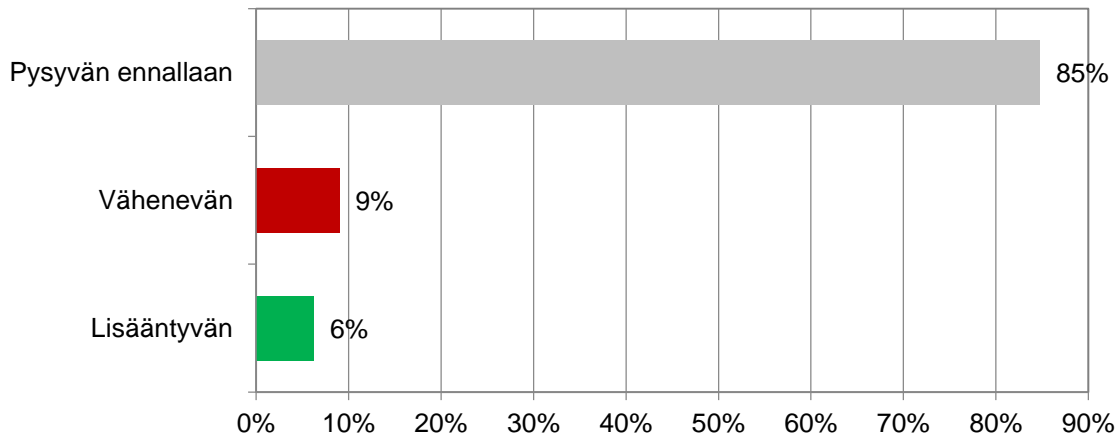
Kysely toteutettiin 26.5.2016–5.6.2016

## Kuljetuskalusto

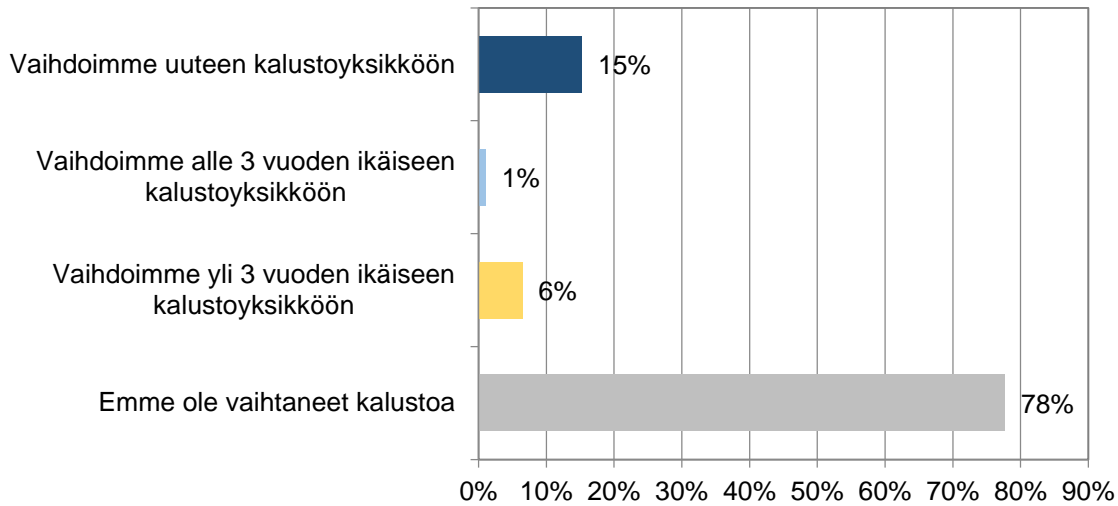
### 1. Onko kuljetuskaluston määrä viimeksi kuluneen neljän kuukauden aikana (tammi-huhtikuu)



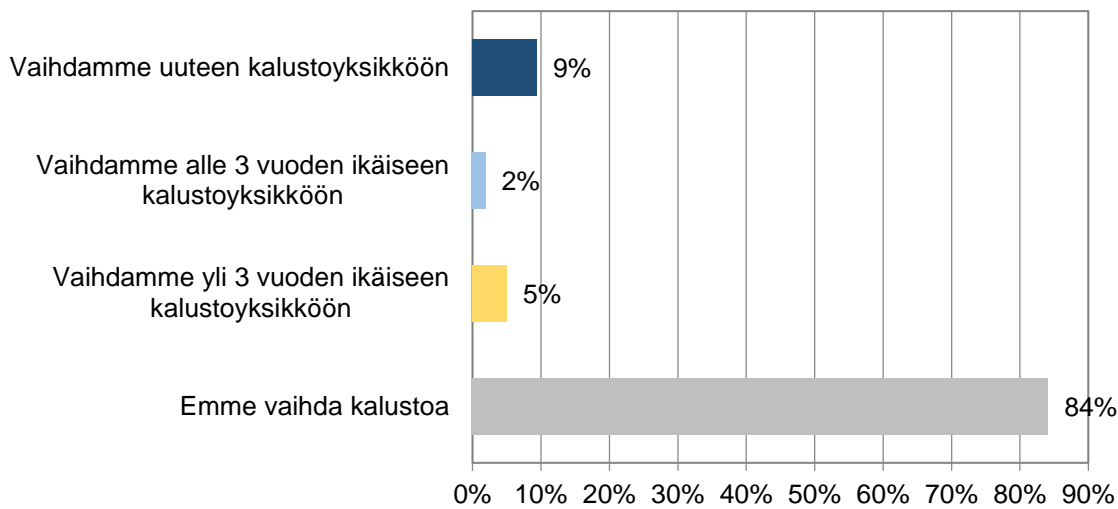
### 2. Arvioitko kalustomäärän seuraavan neljän kuukauden aikana (touko-elokuu)



### 3. Oletteko vaihtaneet tammi-huhtikuun aikana kalustoa?

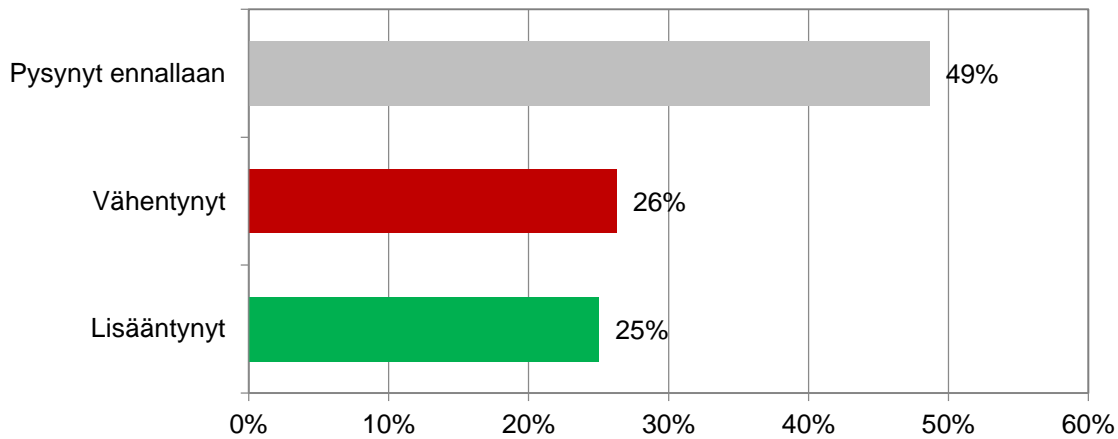


### 4. Arvioitteko vaihtavanne kalustoa uudempaan touko-elokuun aikana?

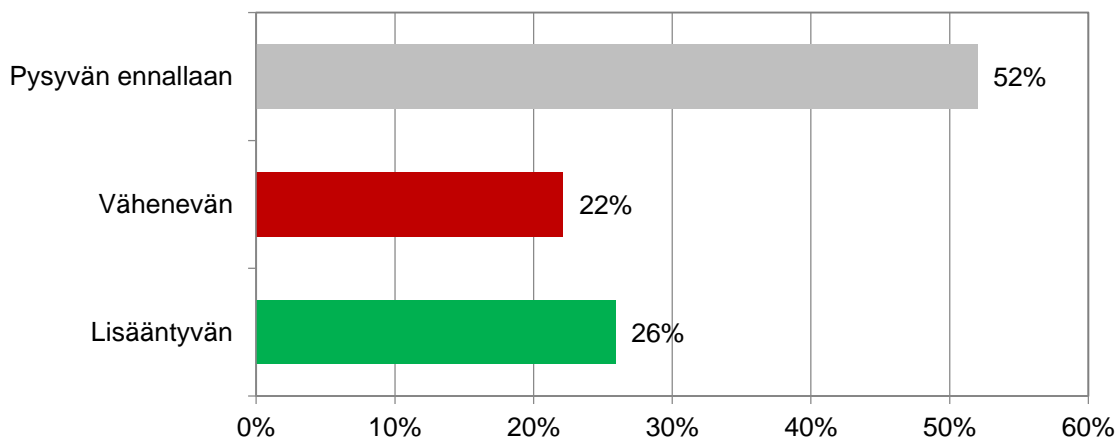


## Kuljetusmäärät

### 5. Onko yrityksenne kuljettama tonnimäärä edellisen neljän kuukauden aikana (tammi-huhtikuu)

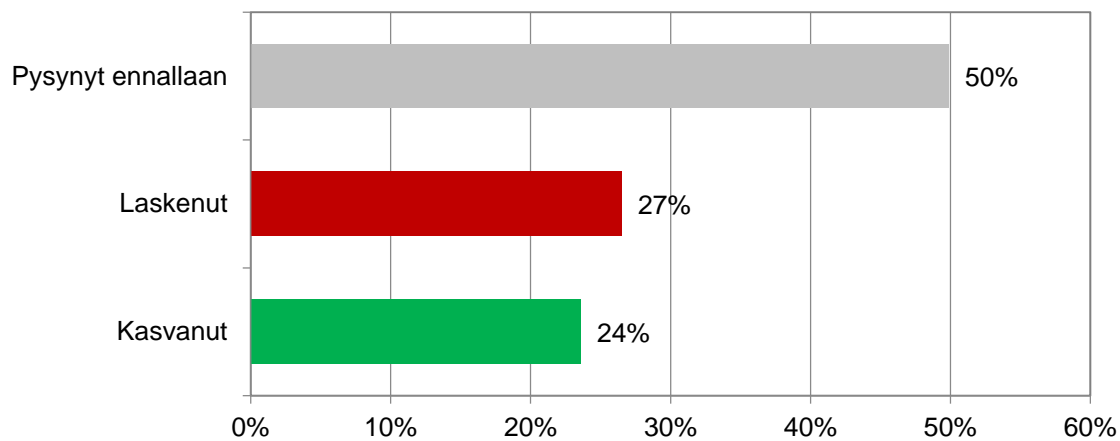


### 6. Arvioitteko yrityksenne kuljettaman tonnimäärän seuraavan neljän kuukauden aikana (touko-elokuu)

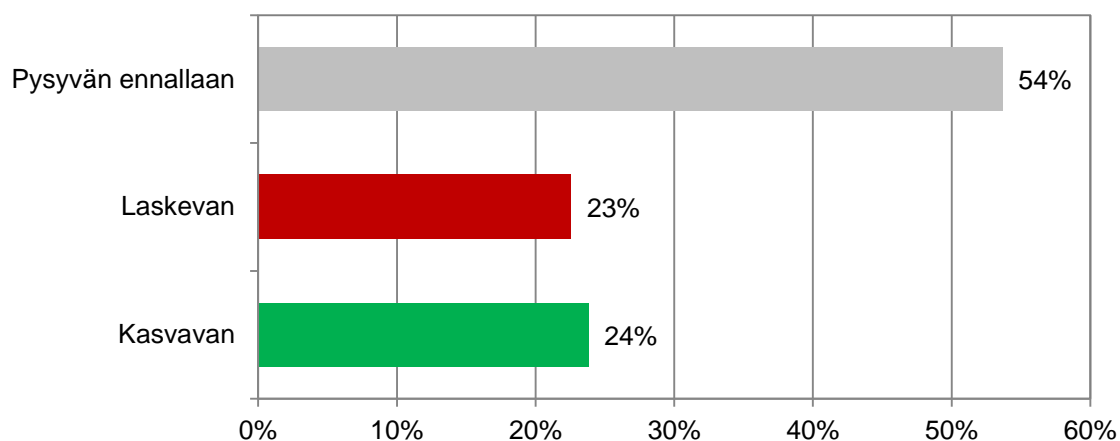


## Ajosuoritteet

### 7. Onko yrityksenne ajosuorite (km/kk) neljän edellisen kuukauden aikana (tammi-huhtikuu)

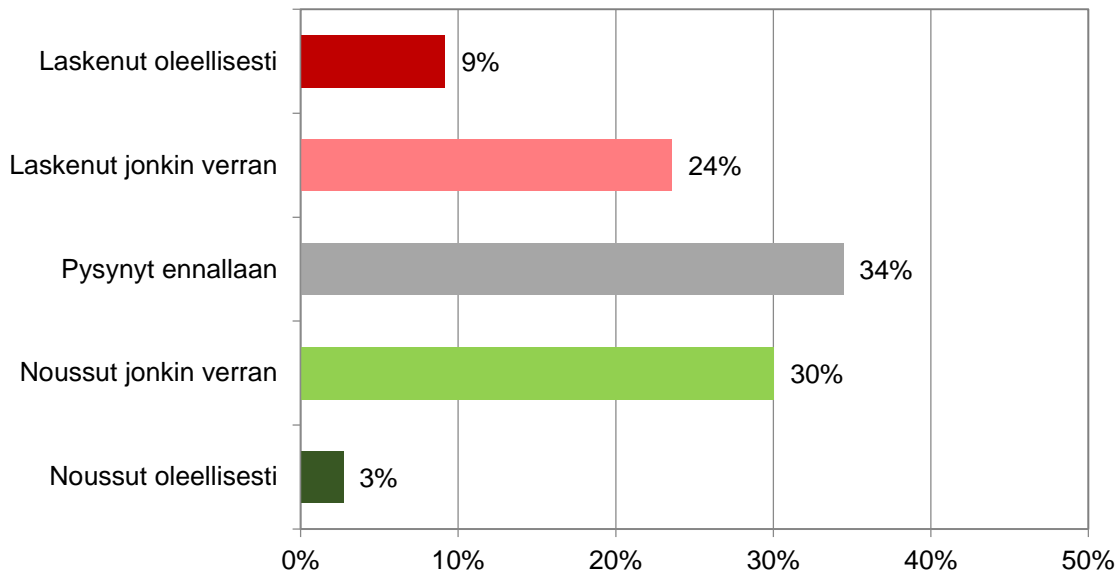


### 8. Arvioitko yrityksenne ajosuoritteiden (km/kk) seuraavan neljän kuukauden (touko-elokuu) aikana

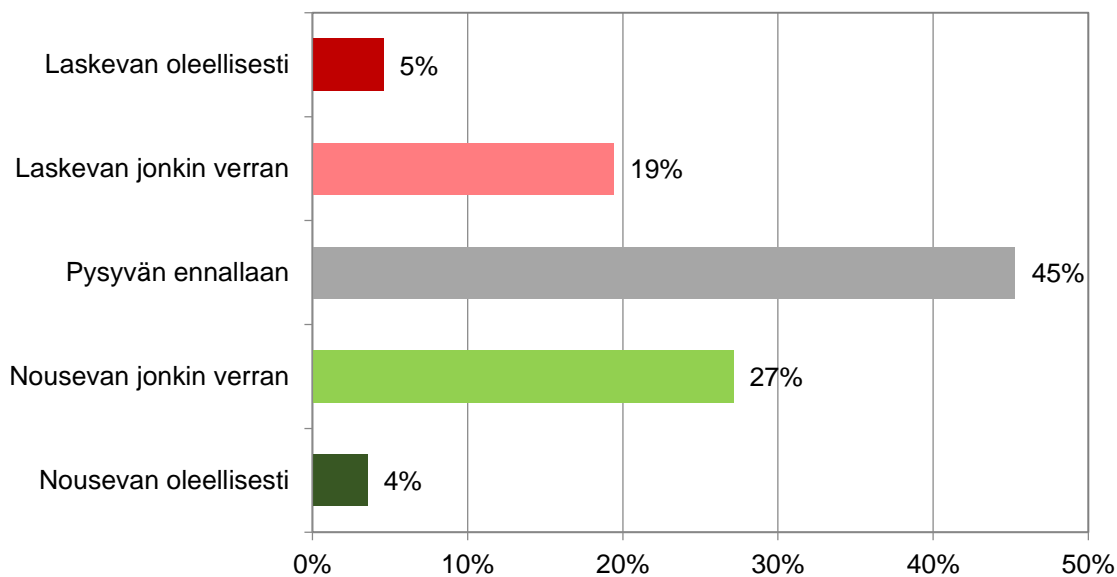


## Liikevaihto

### 9. Onko yrityksenne liikevaihto edellisen neljän kuukauden aikana (tammi-huhtikuu)

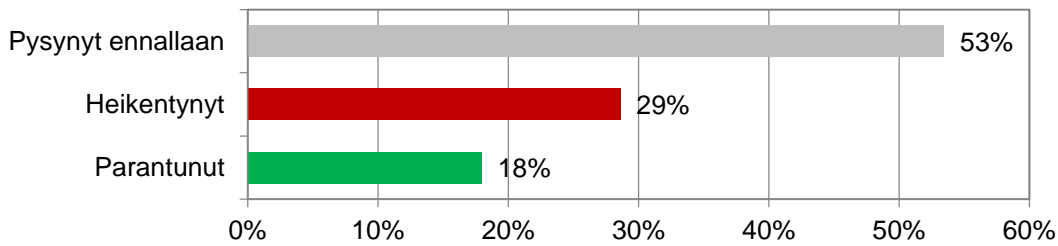


### 10. Arvioitteko yrityksenne liikevaihdon seuraavan neljän kuukauden aikana (touko-elokuu)

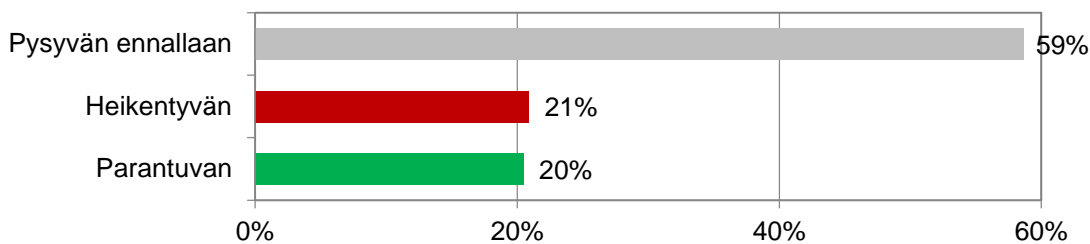


## Kannattavuus

### 11. Onko yrityksenne kannattavuus viimeisen neljän kuukauden aikana (tammi-huhtikuu)

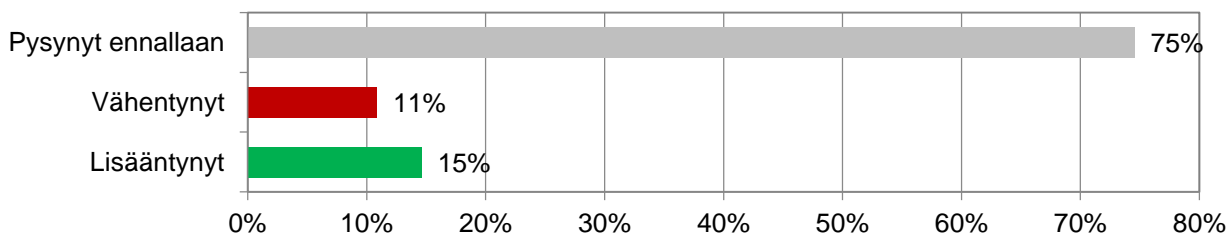


### 12. Arvioitko yrityksenne kannattavuuden seuraavan neljän kuukauden (touko-elokuu) aikana

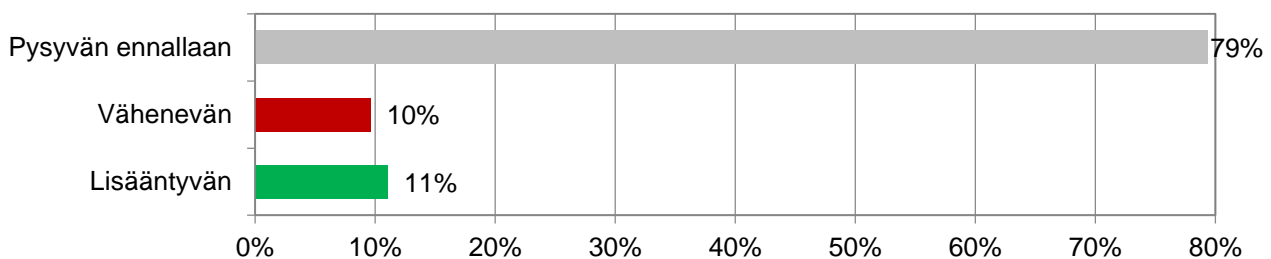


## Henkilöstö

### 13. Onko kuljettajien määrä yrityksessänne viimeisen neljän kuukauden aikana (tammi-huhtikuu)



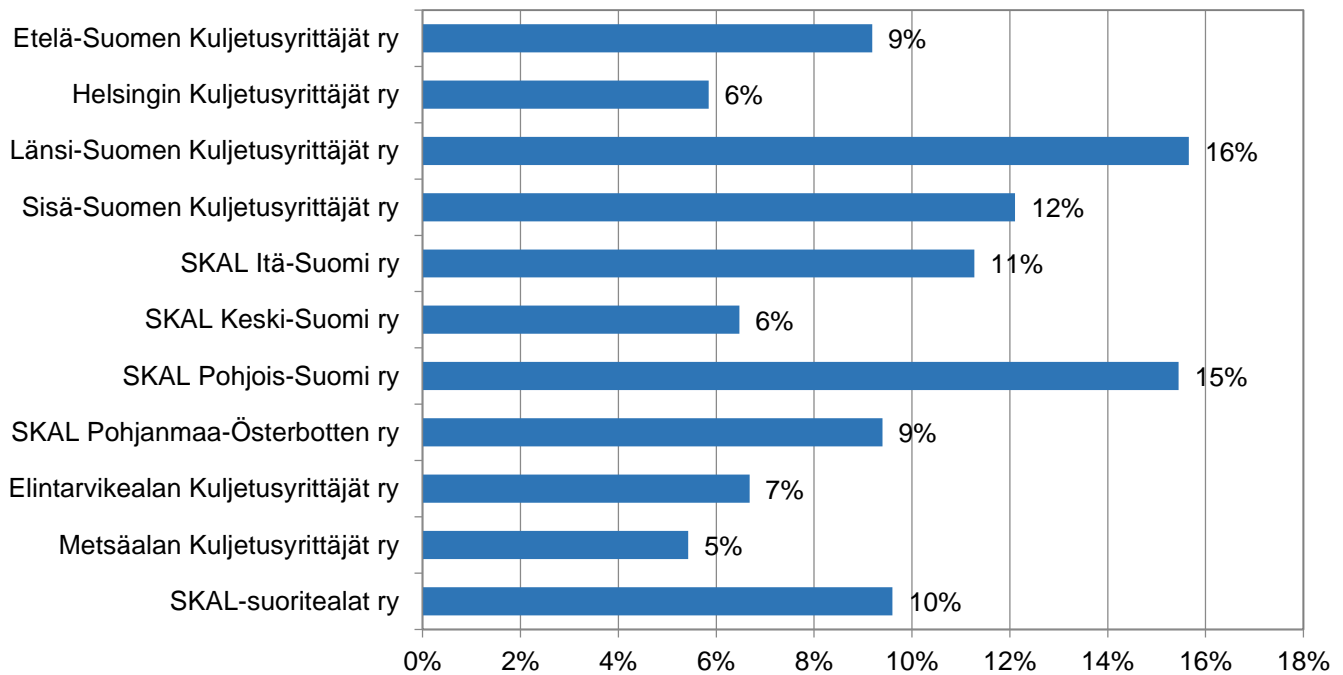
### 14. Arvioitko kuljettajien määrän seuraavan neljän kuukauden aikana (touko-elokuu)



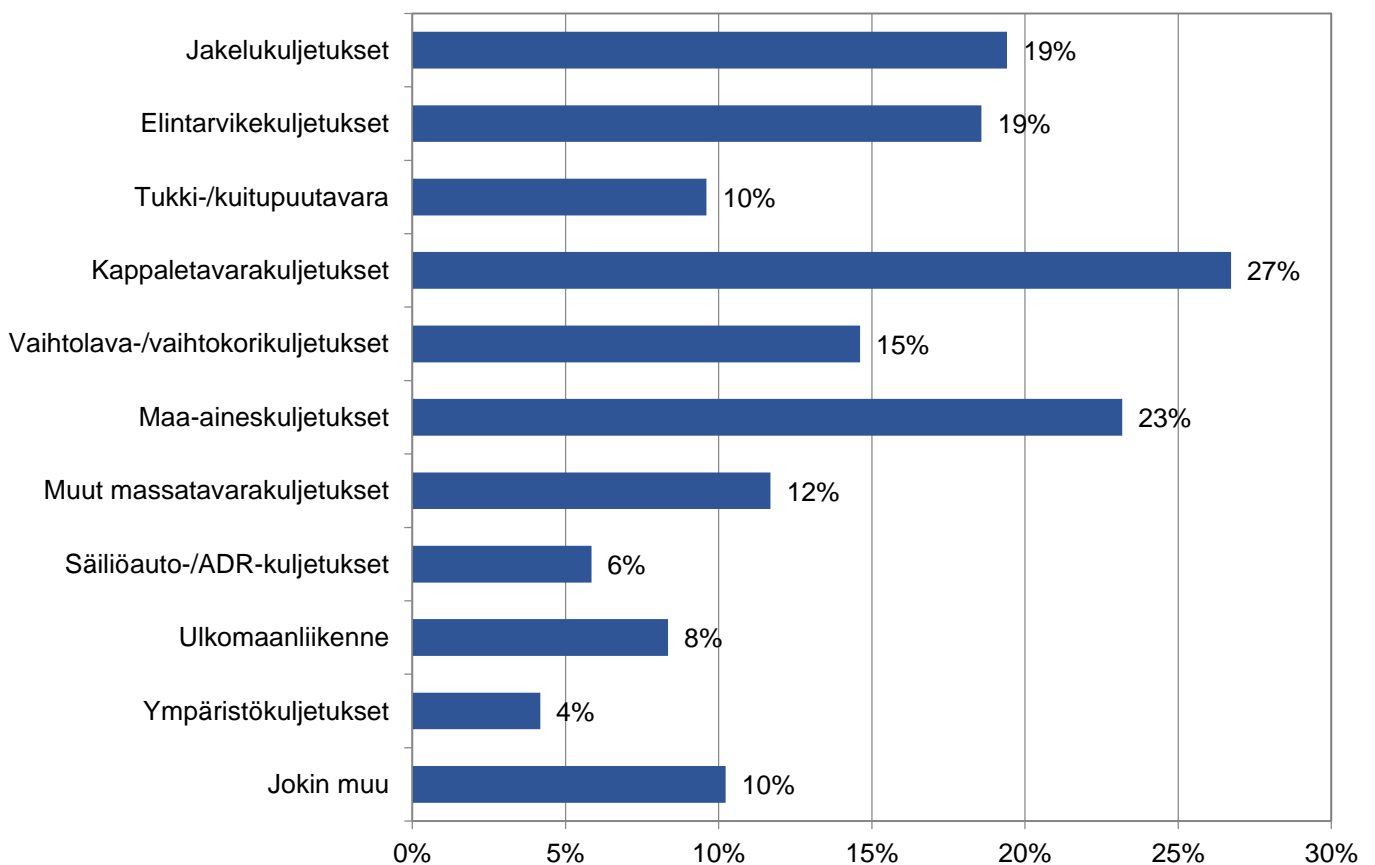


## Taustakysymykset

### 26. Alue- ja/tai suoritealayhdistykset, joihin kuulutte:



### 27. Kuljetuslaji:



**28–29. Kuljetuskaluston määrä yrityksessänne; kuorma-autot ja pakettiautot**

	Yrityksiä, joissa kuorma-autoja	Yrityksiä, joissa pakettiautoja
1 kpl	174	134
2–3 kpl	145	48
4–5 kpl	61	9
6–10 kpl	52	2
yli 10 kpl	39	2

0 kpl	8	284
-------	---	-----

**30–31. Henkilöstön määrä yrityksessänne; kuljettajat ja muu henkilökunta**

	Yrityksiä, joissa kuljettajia	Yrityksiä, joissa muuta henkilökuntaa
1 hlö	89	104
2–3 hlö	124	81
4–5 hlö	78	18
6–10 hlö	68	20
11–20 hlö	37	11
yli 20 hlö	22	5

0 hlö	61	240
-------	----	-----



**Suomen Kuljetus ja Logistiikka SKAL ry**

Nuijamiestentie 7, 00400 Helsinki

Puh. (09) 478 999

Fax. (09) 587 8520

**[www.skal.fi](http://www.skal.fi)**